

## FICHE TECHNIQUE

### PRESENTATION

Système d'obturation des joints de sols pour zones parasismiques et / ou de dégâts miniers

### EMPLOIS

Joints de dilatation de sols subissant des mouvements de grande amplitude tels que : bureaux, hôpitaux, écoles, gares, aéroports, centre commerciaux, etc  
Utilisable pour joints intérieurs ou extérieurs

### CONDITIONNEMENT

Eléments de 3 mètres

### COMPOSITION

Standard : Aluminium brut

Spécial : Aluminium anodisé ton naturel  
: Acier inox satiné ou brossé

Dimensions : Selon ouvertures des joints et l'amplitude des mouvements

## TECHNICAL DATA

### PRESENTATION

Sealing system for floor expansion joints in seismic areas and / or mining areas

### USE

Expansion joints for floor with very large movements in building offices, hospitals, schools, railway stations, airports, shopping centres, etc  
Can be used for internal or external joints

### PACKAGING

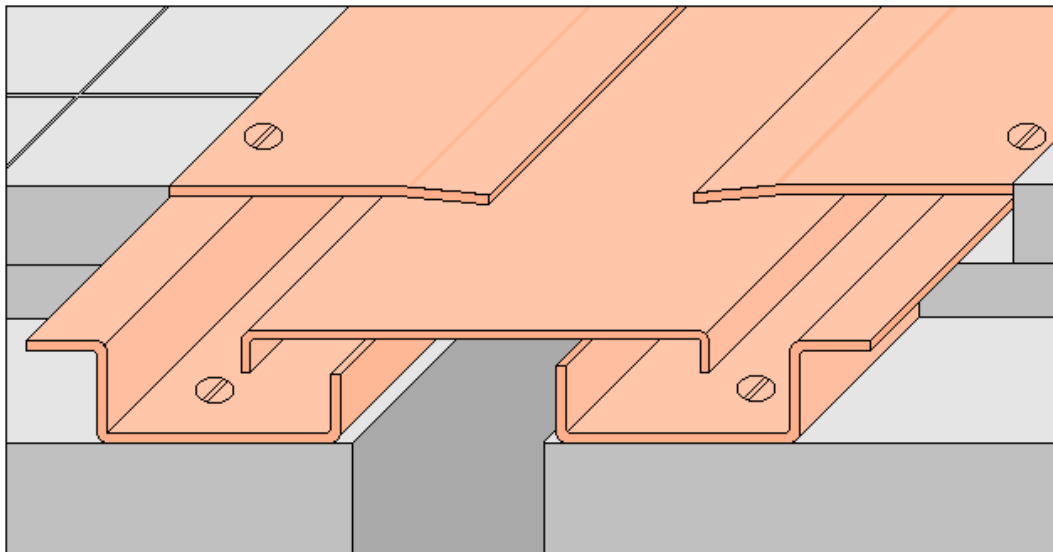
Lengths of 3 metres

### COMPOSITION

Standard : Aluminium mill finish

Special : Aluminium anodized natural  
: Stainless steel, smooth or brushed

Dimensions : According to the gap opening and the amplitude of movements



ésope continental

Site web: [www.esope-continental.fr](http://www.esope-continental.fr)

Mail: [info@esope-continental.fr](mailto:info@esope-continental.fr)

13 Avenue Gustave Rodet – 93250 Villemomble - France

Tél : (33) 01.48.94.91.91 – Fax : (33) 01.48.94.81.50

# ésoflat JSM série TLR 9082

## Couvre-joint parasismique pour sols // Seismic joint-cover for floors

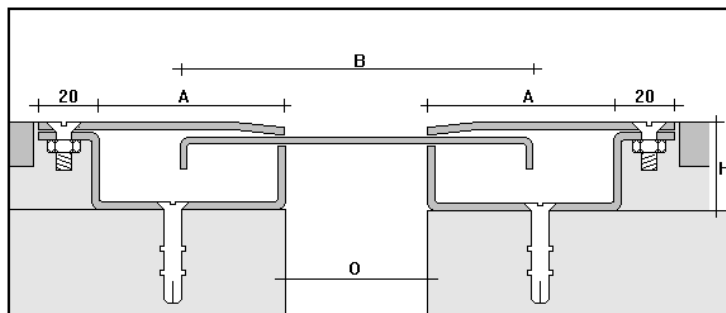
### 1 – JOINTS PLATS / FLAT JOINTS

Référence	Ouverture O Opening O	Mouvements Movements	Dimensions (mm)			Charges Load bearing
			A	B	H	
TLR 18 P	60 mm	± 50 mm	60	120	25	Vehicles 25 kN total
TLR 24 P	80 mm	± 80 mm	80	160	25	Vehicles 15 kN total
TLR 30 P	100 mm	± 100 mm	100	200	25	Piétons / Pedestrians

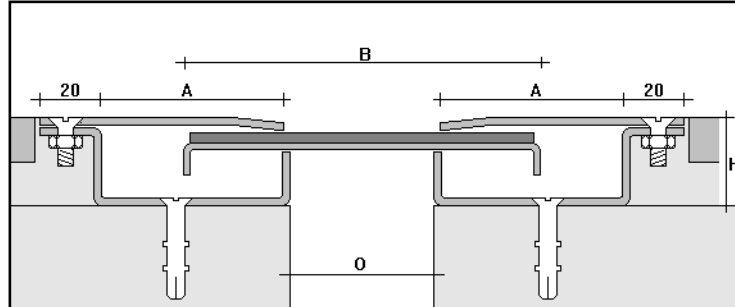
### 2 – JOINTS D'ANGLES / CORNER JOINTS

Référence	Ouverture O Opening O	Mouvements Movements	Dimensions (mm)			Charges Load bearing
			A		H	
TLR 18 A	60 mm	± 50 mm	120		25	Vehicles 25 kN total
TLR 24 A	80 mm	± 80 mm	160		25	Vehicles 15 kN total
TLR 30 A	100 mm	± 100 mm	200		25	Piétons / Pedestrians

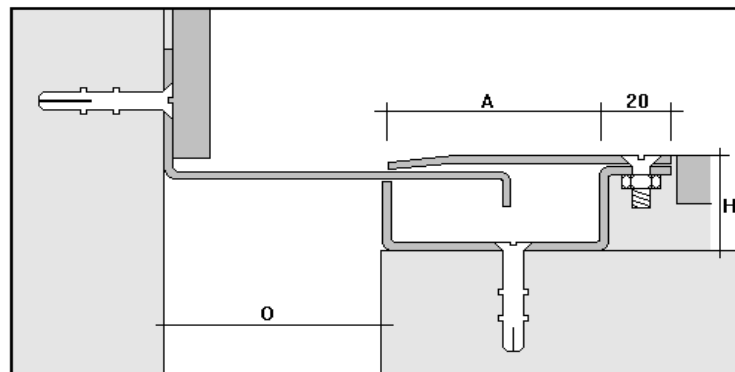
Autres dimensions sur demande // Other sizes on request



**Réf. TLR, modèle plat / flat type**



**Réf. TLR, modèle plat / flat type**



**Réf. TLR, modèle angle / corner type**

#### Produits complémentaires :

- Joints de murs ESOFLAT JSM série TLV
- Joints coupe-feu ESOFAM ou LITAFLEX SM 30

#### Complementary materials :

- Wall joints ESOFLAT JSM series TLV
- Fireproof joints ESOFAM or LITAFLEX SM 30