

FICHE TECHNIQUE

PRESENTATION

Système d'obturation des joints de sols pour zones parasismiques et / ou de dégâts miniers

EMPLOIS

Bureaux, hôpitaux, écoles, gares, aéroports, centre commerciaux, etc

CONDITIONNEMENT

- Profil métal : Élément de 3 mètres
- Profil caoutchouc : Rouleau de 24 mètres

COMPOSITION

Profil de structure : Aluminium ou acier galvanisé

Rails métalliques interchangeables :

- Standard : Alliage aluminium 6060 AGS T5
- Spécial : Laiton alliage Cu Zn 40 Pb1 (sur demande)

Garniture élastique interchangeable :
Caoutchouc thermoplastique

Coloris : Standard : noir, gris, ivoire
Spécial : Sur demande par quantité minimum

RESISTANCE CHIMIQUE

Détergents, acides et bases diluées, graisses végétales et minérales, nettoyage vapeur
En cas d'humidité permanente, nous consulter

TECHNICAL DATA

PRESENTATION

Sealing system for floor expansion joints in seismic and / or mining areas

USE

Building offices, hospitals, schools, railway stations, airports, shopping centres, etc

PACKAGING

- Metal profile : Length of 3metres
- Rubber profile : Roll of 24 metres

COMPOSITION

Structural profiles: Aluminium or galvanized steel

Removable metallic rails:

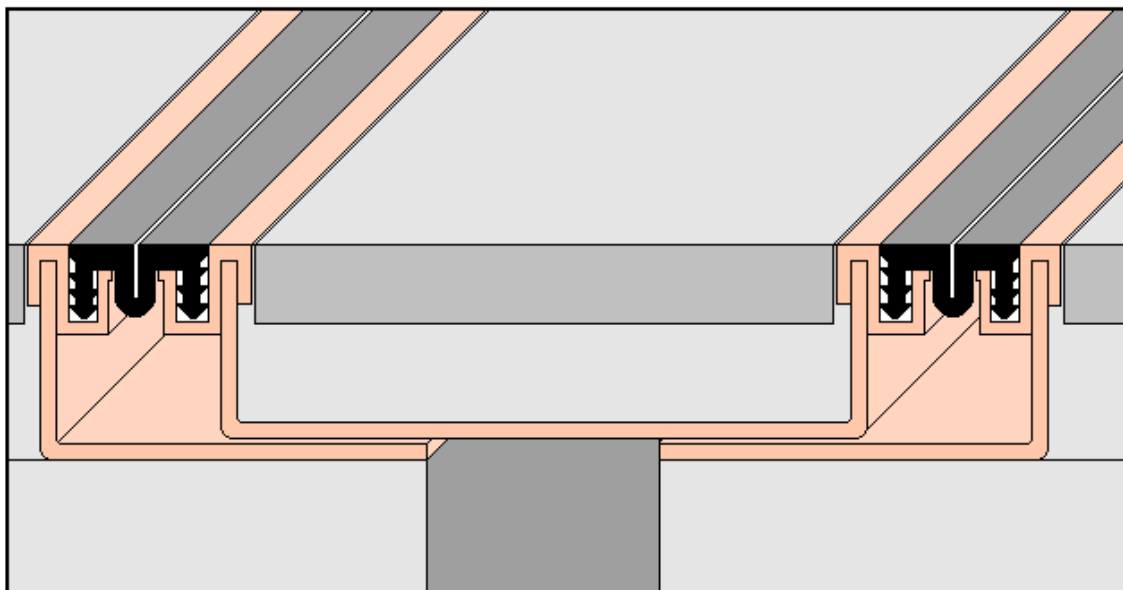
- Standard : Aluminium alloy 6060 AGS T5
- Special : Brass alloy Cu Zn 40 Pb1 (on request)

Removable elastic insert :
Thermoplastic rubber

Colours : Standard : black, grey, ivory
Special : On request by minimum order

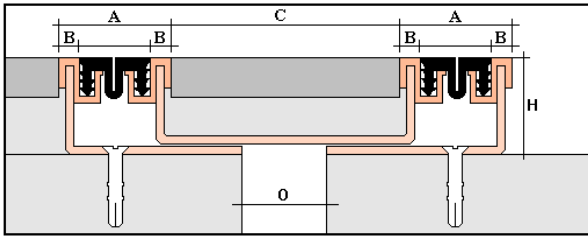
CHEMICAL RESISTANCE

Detergents, diluted acids and basis, mineral and vegetable greases, vapour cleaning
In case of permanent wet area, please consult us

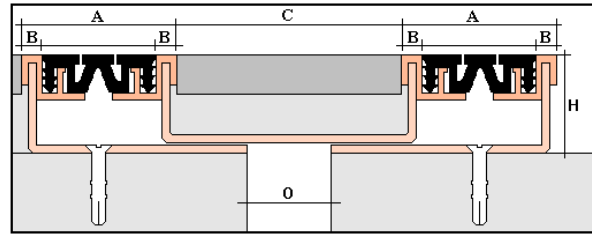


ésope continental

MODELES SOL/SOL - FLOOR/FLOOR MODELS



Réf. Esoflat JSM type DB/L 30



Réf. Esoflat JSM type DB/L 50

ésouflat JSM série DB/L 30

Référence	Ouverture O Opening O	Mouvements / Movements		Dimensions (mm)			
		← →	→ ←	A	B	C	H
DBL 30/50-P	50	+ 30	- 10	38	6	(mini) 130	Mini 20
DBL 30/80-P	80	+ 30	- 10	38	6	200	Maxi 100
DBL 30/100-P	100	+ 30	- 10	38	6	260	
DBL 30/120-P	120	+ 30	- 10	38	6	280	

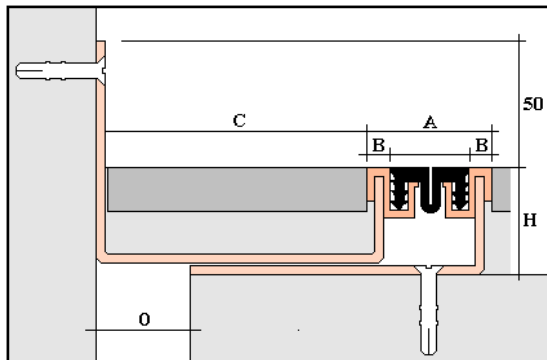
Charge : Véhicules légers (30 kN total) / Load bearing : Light vehicles (30 kN total)

ésouflat JSM série DB/L 50

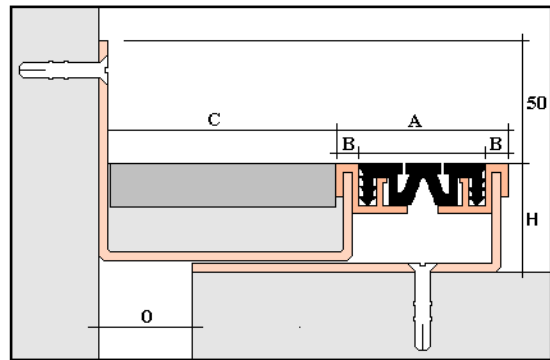
Référence	Ouverture O Opening O	Mouvements / Movements		Dimensions (mm)			
		← →	→ ←	A	B	C	H
DBL 50/50-P	50	+ 40	- 20	55	6	(mini) 130	Mini 20
DBL 50/80-P	80	+ 40	- 20	55	6	200	Maxi 100
DBL 50/100-P	100	+ 40	- 20	55	6	260	
DBL 50/120-P	120	+ 40	- 20	55	6	280	
DBL 50/150-P	150	+ 40	- 20	55	6	300	

Charge : véhicules légers (30 kN total) / Load bearing : Light vehicles (30 kN total)

MODELES SOL/MUR - FLOOR/WALL MODELS



Réf. Esoflat JSM type DB/L 30



Réf. Esoflat JSM type DB/L 50

ésouflat JSM série DB/L 30

Référence	Ouverture O Opening O	Mouvements / Movements		Dimensions (mm)			
		← →	→ ←	A	B	C	H
DBL 30/50-A	50	+ 15	- 5	38	6	(mini) 80	Mini 20
DBL 30/80-A	80	+ 15	- 5	38	6	110	Maxi 100
DBL 30/100-A	100	+ 15	- 5	38	6	130	
DBL 30/120-A	120	+ 15	- 5	38	6	150	

ésouflat JSM série DB/L 50

Référence	Ouverture O Opening O	Mouvements / Movements		Dimensions (mm)			
		← →	→ ←	A	B	C	H
DBL 50/50-A	50	+ 20	- 10	55	6	(mini) 90	Mini 20
DBL 50/80-A	80	+ 20	- 10	55	6	120	Maxi 100
DBL 50/100-A	100	+ 20	- 10	55	6	140	
DBL 50/120-A	120	+ 20	- 10	55	6	160	
DBL 50/150-A	150	+ 20	- 10	55	6	180	

Produits complémentaires :

- Joints de murs : ESOFAT JSM 9355, TLV, ACV
- Joints coupe-feu ESOFAM, ESOFAM NP

Complementary materials :

- Wall joints ESOFAT JSM 9355, TLV, ACV
- Fireproof joints ESOFAM, ESOFAM NP